



Mounter

Echelle droite avec profil en I est destinée à des travaux professionnels très intensifs. La Mounter (disponible en différentes versions) a reçu un revêtement noir de haute qualité.

- Longueur supplémentaire grâce à une généreuse distance de 27 cm entre les échelons
- Grâce aux coating noir anti-salissure, l'utilisateur ne se salit pas les mains



Relax. It's an Altrex.

Altrex Belgium N.V.

Puursesteenweg 335
B-2880 Bornem
België

Algemeen

T 03/870.53.43
F 03/887.99.35
E info@altrex.be

Verkoop

Wesley De Bondt: 03/870.53.37
Marc Bajoit: 03/870.53.15

Avantages de produit Mounter

Ce produit possède de plusieurs caractéristiques uniques



Dépliage aisé grâce au crochet basculant auto-verrouillant



Profil en I unique avec échelon en D pour un pliage et un dépliage aisés de l'échelle




Large échelon en D (45 mm) unique avec grande surface d'appui horizontale antidérapante pour plus de confort de travail



Le blocage d'écartement résistant à la pression empêche toute fermeture intempestive (échelle transformable à 3 plans)



Le stabilisateur empêche tout enfoncement (échelle transformable à 2 et 3 plans)



Equipée de roues de sommet pour faciliter le pliage et le dépliage contre la façade (échelle coulissante à 2 plans, échelle transformable à 3 plans)

Performances / table article

Echelle coulissante/ transformable

N° art.	Type	Nombre d'échelons	Hauteur max. de travail (m)	Hauteur max. de travail position A (m)	Longueur rangé (m)	Longueur déplié (m)	Poids (kg)
122408	ZR2040	2 x 8	4.8	3.2	2.3	3.9	13
122410	ZR2050	2 x 10	5.9	3.75	2.8	5	16
122412	ZR2060	2 x 12	6.9	4.3	3.35	6.05	18
122414	ZR2070	2 x 14	7.7	4.75	3.85	6.9	21
123608	ZR3055	3 x 8	6.15	4	2.3	5.3	18
123610	ZR3072	3 x 10	7.7	4.55	2.8	6.65	23
123612	ZR3083	3 x 12	8.8	5.1	3.35	8	28
123614	ZR3099	3 x 14	10.1	5.65	3.9	9.35	34

Echelle coulissante à corde


N° art.	Type	Nombre d'échelons	Hauteur max. de travail (m)	Hauteur max. de travail position A (m)	Longueur rangé (m)	Longueur déplié (m)	Poids (kg)
124816	ZS2080	2 x 16	8.75	0	4.45	7.95	22
124818	ZS2090	2 x 18	9.55	0	5	8.8	26
124820	ZS2099	2 x 20	10.6	0	5.55	9.85	32



Nevada

La Nevada est une échelle ergonomique, équipée d'ERGO-GRIP. Le profil creux de forme ergonomique donne une position naturelle aux bras et mains. La position debout et d'appui sur l'échelon sont confortables. La Nevada a une base évasée avec un revêtement noir de haute qualité anti-salissure. Il y a différentes types d'échelles : simple droite, coulissante et transformable). Les échelles transformables sont équipées d'un système de blocage d'écartement pour plus de sécurité.

- Les échelles transformables sont dotées d'un dispositif anti-écartement résistant à la pression, pour une sécurité accrue en cas d'utilisation autonome
- Longueur supplémentaire grâce à une distance généreuse de 28 cm entre les échelons
- Les crochets de suspension offrent la possibilité de verrouiller les plans de l'échelle
- Le plan supérieur des échelles transformables en 3 plans est amovible
- Grâce au coating noir anti-salissure, l'utilisateur ne se salit pas les mains



Relax. It's an Altrex.

Altrex Belgium N.V.

Algemeen

Verkoop

Puursesteenweg 335
B-2880 Bornem
België

T 03/870.53.43
F 03/887.99.35
E info@altrex.be

Wesley De Bondt: 03/870.53.37
Marc Bajoit: 03/870.53.15

Avantages de produit Nevada

Ce produit possède de plusieurs caractéristiques uniques



ERGO-GRIP, le profil creux ergonomique unique, garantit une position naturelle des bras et des mains



L'échelon extra haut (30 mm) soutient les tibias de manière optimale



Confort de travail très agréable grâce à la très large (41 mm) surface d'appui horizontale antidérapante



Le dispositif de guidage synthétique permet de plier et de déplier l'échelle en toute souplesse



Equipée de roues de sommet pour faciliter le pliage et le dépliage contre la façade (échelle coulissante à 2 plans, échelle transformable à 3 plans)



La base évasée (versions coulissante et transformable) offre une stabilité supplémentaire

Performances / table article

Echelle droite

N° art.	Type	Nombre d'échelons	Hauteur max. de travail (m)	Hauteur max. de travail position A (m)	Longueur rangé (m)	Poids (kg)
240108	NZER1024	1 x 8	3.4	0	2.45	6
240110	NZER1030	1 x 10	4	0	3.05	7
240112	NZER1036	1 x 12	4.5	0	3.6	8
240114	NZER1041	1 x 14	5.05	0	4.15	9
240116	NZER1047	1 x 16	5.6	0	4.7	10
240120	NZER1058	1 x 20	6.7	0	5.85	13

Echelle coulissante

N° art.	Type	Nombre d'échelons	Hauteur max. de travail (m)	Hauteur max. de travail position A (m)	Longueur rangé (m)	Poids (kg)
241210	NZO2052	2 x 10	6.05	0	2.95	16
241212	NZO2063	2 x 12	7.1	0	3.5	19
241214	NZO2072	2 x 14	7.9	0	4.05	23

Echelle coulissante/ transformable

N° art.	Type	Nombre d'échelons	Hauteur max. de travail (m)	Hauteur max. de travail position A (m)	Longueur rangé (m)	Poids (kg)
242208	NZR2041	2 x 8	4.9	3.3	2.45	13
242210	NZR2052	2 x 10	6.05	3.9	2.95	15
242212	NZR2063	2 x 12	7.1	4.45	3.5	19
242214	NZR2072	2 x 14	7.9	4.95	4.05	26
242308	NZR3058	3 x 8	6.65	4.25	2.45	19
242310	NZR3075	3 x 10	8.3	4.8	3.05	28
242312	NZR3083	3 x 12	9.1	5.35	3.6	33
242314	NZR3094	3 x 14	10.2	5.9	4.15	41



Ventoux

L'échelle Ventoux est une échelle professionnelle anodisée (=pour garder des mains propres) avec un blocage d'écartement intégré. Un longueur supplémentaire grâce à la distance royale (28 cm) entre les échelons, des roulettes et une base évasée pour plus de stabilité.



Relax. It's an Altrex.

Altrex Belgium N.V.

Puursesteenweg 335
B-2880 Bornem
België

Algemeen

T 03/870.53.43
F 03/887.99.35
E info@altrex.be

Verkoop

Wesley De Bondt: 03/870.53.37
Marc Bajoit: 03/870.53.15

Avantages de produit Ventoux

Ce produit possède de plusieurs caractéristiques uniques



Les roulettes d'extrémité évitent les dégâts à la façade



Les bases évasées et pieds anti-dérapants pour plus de stabilité



Montants anodisés évitent des mains sales



Blocage d'écartement intégré dans les crochets de transformation



Longueur supplémentaire grâce à la distance royale (28 cm) entre les échelons

Performances / table article

Echelle droite

N° art.	Description	Nombre d'échelons	Hauteur max. de travail (m)	Longueur rangé (m)	Longueur déplié (m)	Poids (kg)
153108		1 x 8	3.35	2.51	0	6
153110		1 x 10	3.9	3.1	0	7
153112		1 x 12	4.4	3.65	0	9
153114		1 x 14	5	4.2	0	11


Echelle coulissante/ transformable

N° art.	Description	Nombre d'échelons	Hauteur max. de travail (m)	Longueur rangé (m)	Longueur déplié (m)	Poids (kg)
153208		2 x 8	4.7	2.51	3.9	11
153210		2 x 10	5.8	3.1	5	14
153212		2 x 12	6.6	3.65	5.9	20
153214		2 x 14	7.7	4.2	7	25
153308		3 x 8	6.1	2.5	5.3	17
153310		3 x 10	7.7	3.1	7	27
153312		3 x 12	8.8	3.65	8.1	32
153314		3 x 14	9.6	4.2	8.9	38



Atlas

L'échelle de chantier Atlas (simple) a été spécialement conçue pour divers travaux de chantier. Cette échelle non traitée se caractérise par un profil en I unique, léger et en aluminium, qui le rend parfaitement adapté à une utilisation professionnelle intensive.



PROFESSIONAL

EN
131



Relax. It's an Altrex.

Altrex Belgium N.V.

Puursesteenweg 335
B-2880 Bornem
België

Algemeen

T 03/870.53.43
F 03/887.99.35
E info@altrex.be

Verkoop

Wesley De Bondt: 03/870.53.37
Marc Bajoit: 03/870.53.15



Avantages de produit Atlas

Ce produit possède de plusieurs caractéristiques uniques



Les larges (37 mm) échelons en D horizontaux offrent un soutien supplémentaire aux pieds, permettant ainsi de travailler dans une position confortable

Relax. It's an Altrex.

Altrex Belgium N.V.

Puursesteenweg 335
B-2880 Bornem
België

Algemeen

T 03/870.53.43
F 03/887.99.35
E info@altrex.be

Verkoop

Wesley De Bondt: 03/870.53.37
Marc Bajoit: 03/870.53.15



Performances / table article

Echelle droite

Type	Nombre d'échelons	Hauteur max. de travail (m)	Longueur rangé (m)	Poids (kg)
AER1029	1 x 10	3.85	2.9	6
AER1034	1 x 12	4.35	3.4	7
AER1040	1 x 14	4.9	4	9
AER1045	1 x 16	5.4	4.5	10

Relax. It's an Altrex.

Altrex Belgium N.V.

Puursesteenweg 335
B-2880 Bornem
België

Algemeen

T 03/870.53.43
F 03/887.99.35
E info@altrex.be

Verkoop

Wesley De Bondt: 03/870.53.37
Marc Bajoit: 03/870.53.15



Taurus (TDO) double accès

L'escabeau Taurus est l'escabeau incontournable de l'assortiment Altrex Professional. La version TDO double accès est facile à utiliser, ergonomique et dotée d'un revêtement noir anti-salissure. Altrex propose le même escabeau dans une version simple accès.



Relax. It's an Altrex.

Altrex Belgium N.V.

Puursesteenweg 335
B-2880 Bornem
België

Algemeen

T 03/870.53.43
F 03/887.99.35
E info@altrex.be

Verkoop

Wesley De Bondt: 03/870.53.37
Marc Bajoit: 03/870.53.15

Avantages de produit Taurus (TDO) double accès

Ce produit possède de plusieurs caractéristiques uniques



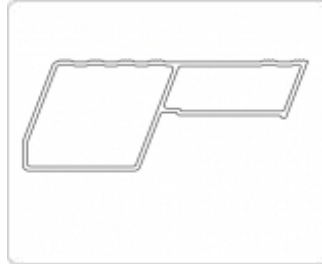
Le blocage d'écartement résistant à la pression empêche toute fermeture intempestive (à partir de TDO 2x3)



Le système de charnière unique des plates-formes empêche tout coincement des doigts



Des grands pieds antidérapants assurent la stabilité de l'escabeau



Le double profil creux robuste des marches rend l'escabeau très résistant; l'arrondi extra haut soutient les tibias de manière optimale TDO/TGB/TME)

Performances / table article

Double accès

N° art.	Type	Nombre de marches	Hauteur max. de plate-forme (m)	Hauteur max. de travail (m)	Longueur rangé (m)	Poids (kg)
192502	TDO2*	2 x 2	0.45	2.45	0.5	3
192503	TDO3	2 x 3	0.7	2.7	0.75	5
192504	TDO4	2 x 4	0.95	2.95	1	7
192505	TDO5	2 x 5	1.2	3.2	1.25	8
192506	TDO6	2 x 6	1.4	3.4	1.5	10
192507	TDO7	2 x 7	1.65	3.65	1.75	13
192508	TDO8	2 x 8	1.9	3.9	2	14
192610	TDO10	2 x 10	2.35	4.35	2.5	20
192612	TDO12	2 x 12	2.8	4.8	3	24



Taurus (TGB) simple accès

Outre la version double accès du Taurus, Altrex propose également la version simple accès du Taurus (TGB) : un assortiment d'escabeaux simple accès pour une utilisation très intensive. Avec les mêmes propriétés éprouvées et de haut niveau que celles de la version double accès du Taurus (enduit noir anti-salissure, double profil creux robuste pour les marches et pieds robustes.)



Relax. It's an Altrex.

Altrex Belgium N.V.

Puursesteenweg 335
B-2880 Bornem
België

Algemeen

T 03/870.53.43
F 03/887.99.35
E info@altrex.be

Verkoop

Wesley De Bondt: 03/870.53.37
Marc Bajoit: 03/870.53.15

Avantages de produit Taurus (TGB) simple accès

Ce produit possède de plusieurs caractéristiques uniques



Deux plates-formes offrent deux espaces de travail très sûrs et confortables



Le système de charnière auto-verrouillant de chaque plate-forme assure une plus grande convivialité



Plus de stabilité grâce au système de charnière caréné et aux supports à l'avant et à l'arrière



Le blocage d'écartement résistant à la pression empêche toute fermeture intempestive (à partir de 6 marches)



Garde-corps équipé d'un petit bac à outils pratique

Performances / table article

Simple accès

N° art.	Type	Nombre de marches	Hauteur max. de plate-forme (m)	Hauteur max. de travail (m)	Longueur rangé (m)	Poids (kg)
191503	TGB3	1 x 3	0.7	2.7	1.45	7
191504	TGB4	1 x 4	0.95	2.95	1.7	8
191505	TGB5	1 x 5	1.2	3.2	1.95	9
191506	TGB6	1 x 6	1.4	3.4	2.2	13
191507	TGB7	1 x 7	1.65	3.65	2.45	14
191508	TGB8	1 x 8	1.9	3.9	2.7	14
191510	TGB10	1 x 10	2.35	4.35	3.2	17
191512	TGB12	1 x 12	2.8	4.8	3.7	20



Taurus escabeau de magasin



PROFESSIONAL

EN
131



Relax. It's an Altrex.

Altrex Belgium N.V.

Puursesteenweg 335
B-2880 Bornem
België

Algemeen

T 03/870.53.43
F 03/887.99.35
E info@altrex.be

Verkoop

Wesley De Bondt: 03/870.53.37
Marc Bajoit: 03/870.53.15

Avantages de produit Taurus escabeau de magasin

Ce produit possède de plusieurs caractéristiques uniques



Equipé d'un garde-corps extra haut (85 cm !) pour pouvoir travailler en hauteur de manière sûre et confortable



Rampes ergonomiques pour une mobilité aisée de l'escabeau



Le blocage d'écartement résistant à la pression empêche toute fermeture intempestive en utilisant l'escabeau



Peu encombrant une fois plié



Facile à déplacer grâce aux roulettes fixes



Performances / table article

Simple accès

N° art.	Type	Nombre de marches	Hauteur max. de plate-forme (m)	Hauteur max. de travail (m)	Longueur rangé (m)	Poids (kg)
193206	TME6	1 x 6	1.4	3.4	2.45	16
193207	TME7	1 x 7	1.65	3.65	2.7	18
193209	TME9	1 x 9	2.1	4.1	3.2	23
193211	TME11	1 x 11	2.6	4.6	3.7	27

Relax. It's an Altrex.

Altrex Belgium N.V.

Puursesteenweg 335
B-2880 Bornem
België

Algemeen

T 03/870.53.43
F 03/887.99.35
E info@altrex.be

Verkoop

Wesley De Bondt: 03/870.53.37
Marc Bajoit: 03/870.53.15



Brenta

L'escabeau simple accès Brenta est un escabeau robuste issu de l'assortiment Little Giant de Wing Enterprises. Cet escabeau est également l'accessoire idéal dans les entrepôts.



PROFESSIONAL

Conforme aux
exigences de
norme
**EN
131**


150 kg

5
YEARS
GUARANTEE

Relax. It's an Altrex.

Altrex Belgium N.V.

Puursesteenweg 335
B-2880 Bornem
België

Algemeen

T 03/870.53.43
F 03/887.99.35
E info@altrex.be

Verkoop

Wesley De Bondt: 03/870.53.37
Marc Bajoit: 03/870.53.15

Avantages de produit Brenta

Ce produit possède de plusieurs caractéristiques uniques



Facile et sûr à gravir grâce à la faible inclinaison



Marches de plate-forme larges et robustes avec profil en caoutchouc antidérapant pour un confort de travail optimal



Facile à déplacer grâce aux roues arrière



Equipé en standard d'un garde-corps repliable avec petit bac à outils pratique (sauf version à 2 marches)



Garde-corps avec petit bac à outils pratique (sauf version à 2 marches)



Performances / table article

Simple accès

N° art.	Nombre de marches	Hauteur max. de plate-forme (m)	Hauteur max. de travail (m)	Longueur rangé (m)	Poids (kg)
503002	1 x 2	0.45	2.45	0.8	7
503003	1 x 3	0.7	2.7	1.1	10
503004	1 x 4	0.9	2.9	1.4	11

Relax. It's an Altrex.

Altrex Belgium N.V.

Puursesteenweg 335
B-2880 Bornem
België

Algemeen

T 03/870.53.43
F 03/887.99.35
E info@altrex.be

Verkoop

Wesley De Bondt: 03/870.53.37
Marc Bajoit: 03/870.53.15



Andes (ADO) double accès

L'Andes est un escabeau destiné à un usage professionnel intensif. Cet escabeau de conception robuste existe en version double accès et simple accès.



PROFESSIONAL

EN
131



Relax. It's an Altrex.

Altrex Belgium N.V.

Puursesteenweg 335
B-2880 Bornem
België

Algemeen

T 03/870.53.43
F 03/887.99.35
E info@altrex.be

Verkoop

Wesley De Bondt: 03/870.53.37
Marc Bajoit: 03/870.53.15

Avantages de produit Andes (ADO) double accès

Ce produit possède de plusieurs caractéristiques uniques



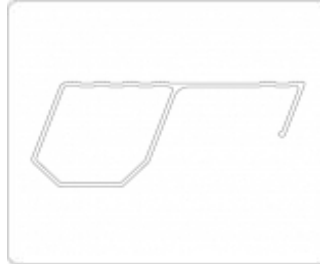
Le garde-corps repliable facilite le transport et le rangement



Le blocage d'écartement résistant à la pression (à partir de 3 marches) empêche toute fermeture intempestive en utilisant l'escabeau



Le système de charnière unique des plates-formes empêche tout coincement des doigts



Solidité renforcée grâce au profil creux simple de la marche

Performances / table article

Double accès

N° art.	Type	Nombre de marches	Hauteur max. de plate-forme (m)	Hauteur max. de travail (m)	Longueur rangé (m)	Poids (kg)
192302	ADO2*	2 x 2	0.45	2.45	0.5	4
192303	ADO3	2 x 3	0.7	2.7	0.75	5
192304	ADO4	2 x 4	0.95	2.95	1	6
192305	ADO5	2 x 5	1.2	3.2	1.25	8
192306	ADO6	2 x 6	1.4	3.4	1.5	9
192307	ADO7	2 x 7	1.65	3.65	1.75	11
192308	ADO8	2 x 8	1.9	3.9	2	13
192410	ADO10	2 x 10	2.35	4.35	2.5	18



Andes (AEO) simple accès

L'Andes est un escabeau destiné à un usage professionnel intensif. Cet escabeau de conception robuste existe en version double accès et simple accès.



Relax. It's an Altrex.

Altrex Belgium N.V.

Puursesteenweg 335
B-2880 Bornem
België

Algemeen

T 03/870.53.43
F 03/887.99.35
E info@altrex.be

Verkoop

Wesley De Bondt: 03/870.53.37
Marc Bajoit: 03/870.53.15

Avantages de produit Andes (AEO) simple accès

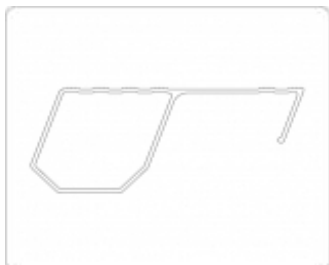
Ce produit possède de plusieurs caractéristiques uniques



Garde-corps avec petit bac à outils pratique



Système de charnière auto-verrouillant sur les plates-formes pour plus de convivialité



Solidité renforcée grâce au profil creux simple de la marche



Performances / table article

Simple accès

N° art.	Type	Nombre de marches	Hauteur max. de plate-forme (m)	Hauteur max. de travail (m)	Longueur rangé (m)	Poids (kg)
191303	AEO3	1 x 3	0.7	2.7	1.45	6
191304	AEO4	1 x 4	0.95	2.95	1.7	7
191305	AEO5	1 x 5	1.2	3.2	1.95	8
191306	AEO6	1 x 6	1.4	3.4	2.2	9
191307	AEO7	1 x 7	1.65	3.65	2.45	10
191308	AEO8	1 x 8	1.9	3.9	2.7	11
191310	AEO10	1 x 10	2.35	4.35	3.2	12

Relax. It's an Altrex.

Altrex Belgium N.V.

Puursesteenweg 335
B-2880 Bornem
België

Algemeen

T 03/870.53.43
F 03/887.99.35
E info@altrex.be

Verkoop

Wesley De Bondt: 03/870.53.37
Marc Bajoit: 03/870.53.15